


	INSPECTION COMMUNE PREALABLE	le 10/03/2025 de 10h15 à 11h00			
VISITE DES LIEUX D'INTERVENTIONS ET DES INSTALLATIONS					
Nom du site : CNRS VANDOEUVRE					
Consigne : Cocher les lieux d'intervention inspectés ou visités (Code du Travail, art. R 4512-2)					
<input checked="" type="checkbox"/> Parking <input checked="" type="checkbox"/> Zones de cheminement extérieur <input checked="" type="checkbox"/> Zone de déchargement restaurant <input type="checkbox"/> Bureau <input checked="" type="checkbox"/> Locaux de stockage <input checked="" type="checkbox"/> Zones de production <input checked="" type="checkbox"/> Zone de présentation repas	<input checked="" type="checkbox"/> Lavage1 Prod./Cuisine <input checked="" type="checkbox"/> Lavage2 Vaisselle convives <input checked="" type="checkbox"/> Zones Consommation principale <input checked="" type="checkbox"/> Office/club direction <input type="checkbox"/> Livraison pauses <input type="checkbox"/> Livraison repas postés <input type="checkbox"/> Restaurant satellite	<input checked="" type="checkbox"/> Locaux électriques <input type="checkbox"/> Chauffage <input checked="" type="checkbox"/> Autre local technique : <input checked="" type="checkbox"/> Espaces déchets x <input type="checkbox"/> Bac à graisse <input type="checkbox"/> Accès toiture <input type="checkbox"/> Zones de travail en toiture			
Vestiaires x Sanitaires x Salle de pauses					
Autres zones : >					
EMARGEMENTS DES PERSONNES PRESENTES POUR L'INSPECTION COMMUNE					
PRÉSENCE	ENTITÉ	NOM - PRENOM	FONCTION	COMPLEMENT	EMARGEMENT
	ADR	PICHOT PHILIPPE	DIRECTEUR DE RESTAURANT		
	CNRS	VERNIER MARIE-ALINE	INGENIEURE PREVENTION DES RISQUES		
	CNRS	DUBAS PATRICK	CHARGE D'OPERATIONS IMMOBILIERES		
NB :					
Inspection Commune Préalable : L'inspection commune concerne l'ensemble de la zone d'intervention de l'opération sous-traitée (points de livraison compris). Elle doit permettre : * de délimiter exactement les zones autorisées aux personnes intervenantes ainsi que leur chemin d'accès, * de repérer l'ensemble des organes de sécurité et les moyens de secours (vannes de barrages, arrêts d'urgence, téléphone d'urgence, issues de secours, point(s) de rassemblement, extincteurs, etc.), * d'identifier les risques d'interférences entre les personnes, locaux, matériels, process de chacune des entreprises, * d'appréhender les conditions de travail des intervenants.					

L'ALSACIENNE RESTAURATION		PLAN DE PREVENTION		L'ALSACIENNE RESTAURATION	
1. OPERATION					
1.1. NATURE DE L'OPERATION					
Nature de l'opération :	Prestation de restauration collective				
Durée de l'opération :	Début	01/01/2025	Fin	31/12/2025	
Jours possibles d'intervention :	<input checked="" type="checkbox"/> lundi	<input checked="" type="checkbox"/> mardi	<input checked="" type="checkbox"/> mercredi	<input checked="" type="checkbox"/> jeudi	<input checked="" type="checkbox"/> vendredi
Plages Horaires d'intervention :	De	7h00	à	16h00	
Y-a-t-il du personnel mis à disposition par le client ?	Non	<input checked="" type="checkbox"/> Oui	Si oui, effectif mis à disposition :		
			Nombre de personnes	11 avec le chef-gérant ADR	
1.2. LOCALISATION DE L'OPERATION					
N° CDDP (interne à L'Alsacienne de Restauration)	50461				
Lieux d'intervention :	Cuisine du CNRS COSMOS				
(Ne pas oublier les prestations annexes éventuelles de ce site)					
Livraison de sites satellites avec du personnel ADR ?	Non	<input checked="" type="checkbox"/> Oui	Si oui, s'assurer que les restaurants satellites sont aussi couverts par un plan de prévention.		
S'agit-il d'un Établissement Recevant du Public (ERP) ?	Non	<input checked="" type="checkbox"/> Oui	si Oui, indiquer Type :		
S'agit-il d'un Immeuble de Grande Hauteur (IGH) ?	Non	<input checked="" type="checkbox"/> Oui	Catégorie d'ERP :	1ère 2ème 3ème 4ème 5ème	
S'agit-il d'un site SEVESO ?	Non	<input checked="" type="checkbox"/> Oui	Seuil Haut	Non <input type="checkbox"/> Oui <input type="checkbox"/>	
L'inspection des lieux d'intervention a été réalisée le :	10/03/2025 (émargements et procès-verbal de la visite joints en annexes, feuilles ☞)				
2. ENTREPRISE : LE CLIENT					
2.1. ENTREPRISE UTILISATRICE (E.U.) : Le Client					
Raison sociale :	CNRS-DELEGATION CENTRE - EST		Représentant - délégataire de l'entreprise :	Mme Edwige HELMER-LAURENT	
Adresse :	2 rue Jean Zay		Fonction :	Délégue Régionale	
+ CP/ Ville	54500 Vandœuvre les Nancy		Mail :	dr06.delegue @ cnrs.fr	
INTERLOCUTEUR SUR SITE	NOM	PRENOM	TELEPHONE	MAIL / ADRESSE	
	FERVEUR	CATHERINE	03-83-85-60-48	catherine.ferveur@cnrs.fr	
2. ENTREPRISE : L'ALSACIENNE DE RESTAURATION					
Raison sociale :	L'ALSACIENNE DE RESTAURATION (ADR)		Représentant - délégataire de l'entreprise :	ERIC WOLFF	
Direction Rég. Adresse :	2 RUE EVARISTE GALOIS		Fonction :	Directeur Opérationnel	
+ CP/ Ville	67300 SCHILTIGHEIM		Mail :	eric.wolff @ alsaciennederestauration.fr	
INTERLOCUTEUR SUR SITE	NOM	PRENOM	TELEPHONE	MAIL / ADRESSE	
	PICHOT	PHILIPPE	07 89 87 44 24	a.050451@elst.com	
Interlocuteur sécurité	Service QHSE ADR		/	03 88 18 68 00	2 Rue Evariste Galois, 67300 Schiltigheim
Secrétaire du CSSCT	SWIROG		Fabrice		
2.2. ENTREPRISES EXTERIEURES (E.E.) : L'ALSACIENNE DE RESTAURATION					
La société L'Alsacienne de Restauration fait intervenir des entreprises sous sa responsabilité, selon les exigences contractuelles contenues dans le contrat de restauration qui la lie à l'Entreprise Utilisatrice. Toutes les informations nécessaires à la prévention des risques, notamment la description des travaux à accomplir, des matériels utilisés et des modes opératoires dès lors qu'ils ont une incidence sur la santé et la sécurité, doivent être communiquées dans la FICHE ENTREPRISE EXTERIEURE (Code du Travail, Art. R 4512-5)					
Liste des entreprises prestataires					
CONSIGNE : Lister toutes les interventions sur le périmètre + Faire apparaître la sous-traitance de sous-traitance (Sous-traitance 3ème niveau)					
PRESTATIONS SUR LE PERIMETRE DEFINI	Donneur d'ordre E.U. ADR	Nom de l'entreprise prestataire réalisant l'intervention	Sous-traitance du prestataire ?		Si OUI, Nom de l'entreprise réalisant l'intervention
			NON	OUI	
Prestations de restauration collective	X	L'ALSACIENNE DE RESTAURATION	X		
Installation-Maintenance distributeurs de produits lessiviels / Formation Produits lessiviels.	X	PURODOR	X		
Prélèvement bactériologiques et audits HACCP	X	EUROFINS	X		
Dératisation - Désinsectisation	X	RENTOKILL	X		
Entretien des gaines / moteurs d'extraction d'air	X	SAPIAN/ISS	X		
Maintenance des équipements de cuisine et de distribution	X	TECHNICUISINE	X		
Maintenance des équipements frigorifiques	X	TECHNICUISINE			
Maintenance du système d'encalssement	X	PI ELECTRONIQUE			
Installation/Approvisionnement/Maintenance des Distributeurs Automatiques		NEANT			
Vidange et curage des bacs à graisses	X	RAJZWING SARL	X		
Récupération huiles	X	OLEO RECYCLING SAS	X		
Opérations de nettoyage spécifique (salle, vitres, etc.)	X	ELIOR SERVICE	X		
Extincteurs + Douche-portative + Plan évacuation + Désenfumage	X	SICLI			
Couverture anti-feu (environnement friteuse(s)) <input type="checkbox"/> Posée le / / 202_	X				
Gestion des déchets 1: Tri sélectif via conteneurs	X	SUEZ			
Gestion des déchets 2: Ric-déchets	X	SUEZ			
Gestion des déchets 3: Cartons	X	SUEZ			
Ascenseurs et/ou Monte-charge	X	OTIS			
Débrillateur	X	D-SECURITE	X		

3. ORGANISATION SURETE - SECURITE - ENVIRONNEMENT			
3.1. GESTION DES CONSIGNES			
Eléments de Sureté - Sécurité - Environnement (Code du Travail, Art. 4512-4)			
A. Quelles sont les règles d'accès au site à appliquer par les Entreprises Extérieures ?			
Protocole de sécurité fournisseurs réalisé par ADR avec ses prestataires Consignes d'accès et de sécurité du site fournies par le CNRS			
Consignes de Sureté écrites ?	<input type="checkbox"/> NON	<input checked="" type="checkbox"/> OUI	Remises lors de l'inspection Commune Préalable
B. Quelles sont les règles de circulation à appliquer par les Entreprises Extérieures ?			
Plan accès livraison Cosmos + affiche consignes générales + règles générales de sécurité Cosmos			
Consignes de Circulation écrites ?	<input type="checkbox"/> NON	<input checked="" type="checkbox"/> OUI	Remises lors de l'inspection Commune Préalable
C. Quelles sont les consignes de Secours aux blessés à appliquer par les Entreprises Extérieures ?			
Affiche consignes générales (secours aux blessés) + règlement d'utilisation de la salle de repos du site			
Consignes de Secours aux blessés écrites ?	<input type="checkbox"/> NON	<input checked="" type="checkbox"/> OUI	Remises lors de l'inspection Commune Préalable
D. Quelles sont les consignes à mettre en œuvre en cas d'Incendie- Evacuation du restaurant par les Entreprises Extérieures ?			
Procédure d'évacuation des cuisines + affiche consignes générales (localisation point de rassemblement) + Consignes d'évacuation pour les utilisateurs des salles + affiche "rôle des usagers" pour les usagers de la cantine			
Consignes Incendie et Evacuation écrites ?	<input type="checkbox"/> NON	<input checked="" type="checkbox"/> OUI	Remises lors de l'inspection Commune Préalable
E. Quelle est la consigne de Travaux par points chauds "permis Feu" à mettre en œuvre par les Entreprises Extérieures ?			
ADR pas concerné. Si besoin d'un permis feu pour les prestataires de maintenance de l'EU : délai de prévenance avant intervention (72h) à dr06.spl@cnrs.fr			
Consignes points chauds écrites ?	<input checked="" type="checkbox"/> NON	<input type="checkbox"/> OUI	Consignes à formaliser par écrit par le CNRS
F. Quelle est la consigne de Consignation / Déconsignation Electrique à mettre en œuvre par les Entreprises Extérieures ?			
ADR non concerné. Opérations réservées à des électriciens mandatés par l'E.U.			
Consignes de Consignation / Déconsignation électrique écrites ?	<input checked="" type="checkbox"/> NON	<input type="checkbox"/> OUI	Consignes à formaliser par écrit par le CNRS
G. Quelles sont les consignes environnementales à respecter par les Entreprises Extérieures ?			
> > A minima, répartir les déchets selon les tris sélectifs présents sur le site.			
Consignes environnementales écrites ?	<input checked="" type="checkbox"/> NON	<input type="checkbox"/> OUI	
3.2. ORGANISATION DES SECOURS			
AFFICHER CETTE LISTE DE NUMEROS D'URGENCE A CHAQUE POSTE D'APPEL			
Légende	<input type="checkbox"/> OUI	<input type="checkbox"/> NON	<input type="checkbox"/> SO Sans Objet
Consigne : Indiquer les Moyens de secours présents sur site			
URGENCE BLESSURES PHYSIQUES			
N° Alerte	<input type="checkbox"/> N	Infirmier sur site	N° Tél
SAMU 015 Pompiers 018	<input type="checkbox"/> O	Liste SST Client	Localisation :
Secours européen 112	<input type="checkbox"/> O	Trousse de Secours ADR	Localisation :
Sourds/malentendant 114	<input type="checkbox"/> O	Douche	Localisation :
URGENCE INCENDIE			
N° Alerte	<input type="checkbox"/> O	Extincteurs	<input type="checkbox"/> O
POMPIERS 018	<input type="checkbox"/> O	Couverture anti-feu	<input type="checkbox"/> O
	<input type="checkbox"/> O	Alarme Incendie	<input type="checkbox"/> O
	<input type="checkbox"/> O	Déclencheurs Manuels	<input type="checkbox"/> O
	<input type="checkbox"/> N	Système Extinction automatique	<input type="checkbox"/> O
URGENCE EVACUATION			
Points de Rassemblement	<input type="checkbox"/> O	Signal sonore ou Réseau d'ordre vocal d'Evacuation audible par les Entreprises Extérieures	Localisation :
(1) Point de rassemblement vu choir 2)	<input type="checkbox"/> N	Serre-File et Guide Evacuation E.U.	Localisation :
	<input type="checkbox"/> O	Serre-File et Guide d'évacuation ADR	Localisation :
URGENCE ELECTRIQUE			
N° Alerte	Interdiction au personnel ADR d'intervenir sur les installations/armoires électriques (sauf personnel habilité ayant reçu une formation d'habilitation électrique)		
	Merci de renseigner les contacts prévus pour contrer les défaillances électriques.		
	Prévoir en veillant aux alternatives entre les solutions d'astreinte électrique et la présence en cuisine (selon horaires des Jours Semaine, Week-end, Périodes)		
composer le	<input type="checkbox"/> O	Service de maintenance / Astreinte Electrique E.U.	Jours et Horaires :
			Jours et Horaires :
			Consignes/Infos :
			Nom + Service de la personne habilitée E.U.
URGENCE GAZ			
N° Alerte	<input type="checkbox"/> O	Vanne(s) de coupure accessible(s) aux Entreprises extérieures ?	N° Alerte
composer le		Si oui, indiquer la localisation de la vanne à fermer :	composer le
		sans objet / pas de matériel fonctionnant au gaz	
URGENCE EAUX			
N° Alerte	<input type="checkbox"/> O	Vanne(s) de coupure accessible(s) aux Entreprises extérieures ?	N° Alerte
composer le		Si oui, indiquer la localisation de la vanne à fermer :	composer le
		local technique avec ballon d'eau chaude	

4. GESTION DES INTERFERENCES ENTRE LES ENTREPRISES						
ANALYSE DES RISQUES ET MESURES DE PREVENTION / PROTECTIONS A APPLIQUER						
CONSIGNES		Définir les mesures de Prévention / Protection pour les seuls risques résultants de l'interférence entre les activités, les installations et les matériels lors des interventions des E.E. entre-elles ou des E.E. avec l'E.U. Nommer les Entreprises devant respecter les mesures de Prévention / Protection			Légende	
PRESENCE	PHASE DE TRAVAIL	RISQUE	MESURES DE PREVENTION - PROTECTION	Nommer les Entreprise(s) responsable(s) de la mise en œuvre		
				E.U.	E.E.	
	Intervention sur site E.U.	Accident de circulation	Respecter les conditions d'accès et les règles de sureté - sécurité en vigueur sur le site d'accueil	X	ADR & SES PRESTATAIRES	
			Port des EPI	X	ADR & SES PRESTATAIRES	
			Respecter les cheminements Piétons du site	X	ADR & SES PRESTATAIRES	
			Présenter un permis de conduire valide		/	
			Respecter les zones de stationnement dédiées	X	ADR & SES PRESTATAIRES	
			Respecter les zones de voies piétonnes	X	ADR & SES PRESTATAIRES	
			Tenir la rampe dans les escaliers et ne pas courir	X	ADR & SES PRESTATAIRES	
			Balises de la zone d'intervention	X	ADR & SES PRESTATAIRES	
	Interventions simultanées de plusieurs entreprises extérieures dans le même espace	Co-activité	Programmer les interventions non urgentes en dehors des heures de production et de distribution	X	ADR & SES PRESTATAIRES	
			Attendre l'autorisation du responsable de restaurant avant de commencer les travaux et le prévenir de la fin de l'intervention	X	ADR & SES PRESTATAIRES	
			Valider avec les personnes présentes dans une même zone de travail, les risques de co-activité et l'organisation du travail	X	ADR & SES PRESTATAIRES	
			Baliser la zone d'intervention	X	ADR & SES PRESTATAIRES	
			Priorité aux opérateurs de restauration lors des déplacements à l'intérieur du restaurant	X	ADR & SES PRESTATAIRES	
	Réalisation de travaux en zone ATEX Atmosphère Explosive	Incendie - Explosion	Prendre connaissance de la classification ATEX des zones d'intervention et des spécificités à respecter	#		
			Respecter les mesures d'intervention propres aux zones ATEX identifiées	#		
			Annexer un processus ATEX	#		
	Déplacements Piéton dans les lieux d'intervention	Chute de Plain-pied	Réparation des sols dégradés	X		
			Signalisation des circulations et balisage des déviations	X		
			Maintenir les sols et les circulations propres et libres (intempéries = saleté)		ADR	
			Porter des chaussures de sécurité anti dérapantes	X	a minima pour Cuisinier.e(s) ADR	
			Eclairage suffisant	X		
			Interdiction de courir	X	a minima pour Cuisinier.e(s) ADR	
			Ne pas encombrer les issues de secours et les zones de circulation	X	ADR & SES PRESTATAIRES	
PRESENCE	PHASE DE TRAVAIL	RISQUE	MESURES DE PREVENTION - PROTECTION	Nommer les Entreprise(s) responsable(s) de la mise en œuvre		
				E.U.	E.E. (les nommer)	
	Intervention en toiture	Chute de hauteur, Chute d'objets	Sécuriser les accès en toiture (escalier, échelle à crinoline, garde-corps, etc.)	X		
			Sécuriser les déplacements en toiture avec la présence d'Equipements de Protection Collective prévenant les chutes de hauteur (ligne de vie fixe, points d'ancrage, garde-corps, etc.)	X		
			Respecter l'utilisation des Equipements de Protection Individuelle définis selon les configurations des lieux (harnais et ligne de vie mobile en bon état, vérifiés) [personnel formé au port du harnais et au travail en hauteur]	X		
			Monter les matériels et outils de travail avec des moyens sécurisés pour éviter leur chute sur des tiers en contrebas	X		
			Signaler toute intervention et baliser la zone d'intervention	X		
	Livraisons et Utilisation d'un quai de déchargement	Chute de hauteur, écrasement, heurt, circulations	Protéger le quai de déchargement contre la chute de hauteur	X		
			Véifier à refermer les protections anti chute amovibles, ouvertes lors de toute opération de déchargement/chargement	X	X	
			Existence d'un butoir de quai	X		
			Quai vérifié et propre à l'utilisation en sécurité	X		
			Moyen de communication	X		
			Marquage au sol suffisant	X		
			Pente en adéquation avec matériel (Transpal pour terrain sans pente, Gerbeur électrique pour toute pente et chargement limité à 1,60m max en hauteur)			
Eclairage zone de livraison	X					
	Utilisation des escaliers	Chute de hauteur	Tenir la rampe pour monter et descendre les escaliers	X	ADR & SES PRESTATAIRES	
			Utiliser de préférence les ascenseurs pour accéder aux étages et les monte charges pour acheminer le matériel	X	ADR & SES PRESTATAIRES	
			Noz de marche antidérapants (10 cm)	X		
			Pour les sites sans monte charge, garder une main de libre pour tenir la rampe et acheminer les matériels en plusieurs voyages.	X	ADR & SES PRESTATAIRES	
			Eclairage de sécurité existant et contrôlé 1 fois par an	X		
	Monte charges et ascenseurs	Panne	Les ascenseurs et monte charges doivent être entretenus régulièrement et vérifiés tous les 6 mois	X		
			Informar les fournisseurs des risques de dégradation	X	ADR & SES PRESTATAIRES	
			Tester les alarmes et moyens de communication régulièrement	X		
			Maintenir les issues dégagées	X	ADR & SES PRESTATAIRES	
			Respecter les charges admissibles	X	ADR & SES PRESTATAIRES	

PRESENCE	PHASE DE TRAVAIL	RISQUE	MESURES DE PREVENTION - PROTECTION	Nommer les Entreprise(s) responsable(s) de la mise en œuvre	
				E.U.	E.E (les nommer)
*	Ouverture de planchers, de trappes ou de regards	Chute de hauteur	Protéger toute ouverture par du ballage fixe (garde-corps, etc.)	X	x prestataire bac à graisse
			Toute intervention doit être notifiée préalablement	X	x prestataire bac à graisse
*	Travaux avec ou à proximité de denrées alimentaires	Intoxication - Contamination	Respecter les mesures d'hygiène du Plan de Maîtrise Sanitaire		ADR & SES PRESTATAIRES
			Porter une tenue spécifique avec coiffe en phase de production et de distribution (des kits visiteurs sont disponibles auprès du responsable de restaurant si besoin)		ADR & SES PRESTATAIRES
			Bols interdits dans les zones alimentaires de production		ADR & SES PRESTATAIRES
			Respecter la marche en avant		ADR & SES PRESTATAIRES
*	Contact avec les appâts de lutte contre les nuisibles	Intoxication - Contamination	Ne pas toucher, déplacer, arroser les appâts utilisés contre les nuisibles		ADR & SES PRESTATAIRES
			Protéger contre toute présence de nuisibles (port des EPI + intervention technique + Information sensibilisation)		ADR & SES PRESTATAIRES
*	Utilisation de la force électrique	Contacts dangereux pouvant entraîner une électrisation	Maintenir les installations en conformité	X	
			Maintenir les armoires électriques fermées à clef	X	ADR & SES PRESTATAIRES
			Exécuter les interventions avec autorisation, formation et habilitation adéquates	X	
			Maîtrise de la Consignation/Déconsignation électrique (cadenas, registre, etc.)	X	
			Signaler tout dysfonctionnement au Responsable des Installations électriques	X	ADR & SES PRESTATAIRES
			Port obligatoire et systématique des Equipements de Protection Individuelle appropriés, selon les consignes d'intervention	X	
			Débrancher l'appareil électrique avant toute intervention	X	
			Consignation	X	
*	Utilisation de Machines et Outils	Contacts dangereux pouvant entraîner des brûlures, des pincements, coupures, perforation, entraînement, écrasement, sectionnement, cisaillement, projection	Armoires fermées à code ou avec cadenas consignation	X	
			Mettre à disposition des matériels et des équipements contrôlés et vérifiés, avec toutes les sécurités nécessaires à leur bon fonctionnement	X	
			Utiliser des matériels et des équipements contrôlés et vérifiés, avec les sécurités nécessaires à leur bon fonctionnement et n'exposant autrui à aucun risque		ADR & SES PRESTATAIRES
			Signaler toute dégradation ou dysfonctionnement des équipements (Interdiction d'utiliser un matériel défectueux)		ADR & SES PRESTATAIRES
			Contrôler les équipements relevant du propriétaire (tunnel de lavage)	X	
			Contrôler le matériel régulièrement et le maintenir en bon état de fonctionnement	X	ADR & SES PRESTATAIRES
			Equipements branchés en direct (380 v)		ADR & SES PRESTATAIRES
PRESENCE	PHASE DE TRAVAIL	RISQUE	MESURES DE PREVENTION - PROTECTION	Nommer les Entreprise(s) responsable(s) de la mise en œuvre	
				E.U.	E.E (les nommer)
*	Manipulation et utilisation de Produits chimiques	Contacts dangereux pouvant entraîner des brûlures chimiques (peau, yeux, inhalation, ingestion, mélange de produits)	Mise à disposition de matériels de stockage permettant une rétention (armoire/bacs)		ADR
			Respect des consignes de stockage et d'utilisation des produits chimiques en lien avec les Fiches de Données de Sécurité		ADR
			Respecter l'identification et l'étiquetage des produits chimiques utilisés (CENTRE ANTI POISON)		ADR & SES PRESTATAIRES
			Aucun produit chimique n'est laissé dans la périmètre d'intervention		ADR & SES PRESTATAIRES
			Port obligatoire et systématique des Equipements de Protection Individuelle appropriés, selon les consignes d'intervention (masque facial + FFP2 + Gants pour utilisation de nettoyants liquides concentrés)		ADR & SES PRESTATAIRES
			Douche portative (cuisine et produits lessiviels) Proximité douche des sanitaires personnel		X
			Ventilation suffisante	X	
			Utiliser le matériel préconisé pour utilisation du produit		ADR & SES PRESTATAIRES
*	Maintenance manuelle - Port de charges	Lombalgies, mal de dos, Chute d'objets	Vérifier la stabilité des charges lors des opérations de maintenance		ADR & SES PRESTATAIRES
			Mise à disposition des moyens de maintenance adaptés aux charges		ADR & SES PRESTATAIRES
			Respecter les consignes de port de charges manuelles		ADR & SES PRESTATAIRES
			Respecter les hauteurs de charges		ADR & SES PRESTATAIRES
*	Utilisation d'engins de maintenance mécanisée	Heurts, collisions, Ecrasement, chutes d'objet	Chariots à niveau constant		ADR & SES PRESTATAIRES
			Effectuer les vérifications des engins de maintenance mécanisée	#	
			Conduite des engins de maintenance mécanisée mis à disposition, avec les habilitations requises (CACES)	#	
			Vérifier la stabilité des charges lors des opérations de maintenance mécanisée	#	
			Respecter les limites de charges	X	ADR & SES PRESTATAIRES
			Ne pas passer sous les charges	X	Toutes
	Travaux avec équipements utilisant gaz naturel et/ou matières susceptibles de s'enflammer	Incendie - Explosion	Bip sonore de recul + signal lumineux pour tout engin de maintenance	#	
			Entretenir et vérifier régulièrement les sécurités des équipements (thermostat, vanne thermocouple, etc.)	#	
			Former le personnel à la manipulation des moyens de lutte contre l'incendie		
			Identifier clairement les vannes de gaz	#	
			Vérification annuelle - détection incendie		
			Présence électrovanne asservie à un détecteur de gaz et un préostat	#	
			Consignation en cas de panne	#	

PRESENCE	PHASE DE TRAVAIL	RISQUE	MESURES DE PREVENTION - PROTECTION	Nommer les Entreprise(s) responsable(s) de la mise en œuvre	
				E.U.	E.E (les nommer)
	Réalisation de travaux par points chauds (disquage, meulage, perçage, soudure, etc.)	Incendie - Explosion	Feimer les alimentations des équipements fonctionnant au gaz avant toute intervention Interdiction de détenir et utiliser un chalumeau gaz de pâtissier selon les consignes de sécurité ADR Respecter les consignes édictées dans le Permis Feu	X	ADR SES PRESTATAIRES
	Exposition pouvant entraîner inconfort, fatigue, perte d'audition, surdité	Bruit	Mettre en œuvre des moyens organisationnels, techniques pour réduire le niveau sonore perçu et éliminer les sources de bruit Signaler par affichage et information aux personnels des Entreprises les zones bruyantes et les mesures adaptées pour intervenir dans cette zone.	X	ADR & SES PRESTATAIRES ADR & SES PRESTATAIRES
	Accident dans une situation de travail dangereux, hors de vue et hors de voix	Travail isolé <i>Le travail en entreprise suppose une présence sur ce site A compléter d'informations si cas isolé</i>	Mettre en œuvre des moyens organisationnels, techniques et humains pour supprimer le travail isolé Mettre en place un dispositif d'alerte pour travailleur isolé Signaler au PC ou à l'accueil de permanence toute personne restant seule		
	Gestion des déchets générés par l'intervention	Contamination - Pollution	Mise à disposition des conteneurs de tri des déchets Respecter le tri des déchets en place sur le site Reprise des déchets spécifiques issues de l'intervention Nettoyer zone d'intervention à la fin des travaux Présence kit anti-pollution Colmatage préventif des égouts		ADR ADR & SES PRESTATAIRES ADR & SES PRESTATAIRES ADR & SES PRESTATAIRES
	Déversement effluents liquides	Contamination - Pollution	Interdiction de déverser des effluents issus de l'intervention dans le réseau des eaux pluviales Privilégier les réseaux d'eaux usées pour effectuer des rejets d'effluents liquides	X X	ADR & SES PRESTATAIRES ADR & SES PRESTATAIRES
	Restaurant et/ou Self	Co activité convives	Ne pas encombrer les issues de secours Ne pas traverser le self avec chariots en période forte affluence	X	ADR & SES PRESTATAIRES ADR & SES PRESTATAIRES
	Aération	Assainissement air	Entretien des systèmes d'aération Procéder à des analyses d'air et de débit Assurer un débit suffisant au niveau des locaux et notamment à pollution spécifique au niveau de la plonge et cuisine Vérifier les systèmes d'aération des locaux 1 fois par an	X X X X	
	Thermique	Températures élevées	Signaler toute source chaude (anormale ou générant trop d'inconfort) Douche portative Absence (mais OK proximité douche des sanitaires du personnel)	X	ADR & SES PRESTATAIRES X
	Travail sur écran	Inconfort	Eclairage adapté, anti reflet, sensibilisation au travail sur écran dont assise et hauteur par rapport aux yeux		ADR
	Incendie	Feu	Vérifier les moyens de secours et alerter 1 fois par an (extincteurs, Bloc Autonome d'Eclairage de Secours, serrures & barres anti panique...) Issues de secours à maintenir dégagées Formation manipulation extincteurs Prévoir test évacuation 1 fois par an à minima	X X X	 ADR & SES PRESTATAIRES ADR ADR
	Autres	Nettoyage / Prestataires / Fontaines à eau / Légionnelle	Signaler toute zone de nettoyage (risque glissade) Fontaines avec température de 8°C à 12°C et contrôle trimestriel Surveiller la température d'eau chaude : au moins 50°C et au plus 60°C Fiche intervention du prestataire Vaisselle ébréchée = poubelle adéquate et spécifique et remplacement de la vaisselle. (incluant port EPI lavable et plonge)	X X X	ADR & SES PRESTATAIRES ADR et personnel dédié
	Autres	Pandémie - Contamination	Application des protocoles officiels (protocoles gouvernementaux, ARS, ...) Prise en charge des procédures et moyens de protection pour la partie back-office Prise en charge des procédures et moyens de protection pour la partie front-office Formalisation par écrit des adaptations/aménagements impactant les conditions de travail des salariés	X X X	ADR & SES PRESTATAIRES ADR ADR
	Autres	DIVERS	Défibrillateur(s) - restaurant collectif Cosmos + accueil site	X	

DOCUMENT UNIQUE D'EVALUATION DES RISQUES			
Chaque employeur réalise pour ses salariés un Document Unique d'Évaluation des Risques (Code du Travail, Art. R4121-1)			
ANALYSES DE VOS PHASES D'INTERVENTIONS			
Consignes : Vérifier, Compléter puis Griser les points moins impérieux si nécessaire les éléments du tableau ci-dessous.			
1ère ETAPE DECRIVEZ LES PHASES D'INTERVENTIONS	2ème ETAPE DECRIVEZ LES MATERIELS MIS EN ŒUVRE	3ème ETAPE IDENTIFIER ET ANALYSER VOS RISQUES	4ème ETAPE INDIQUER LES MESURES DE PREVENTION / PROTECTION A RESPECTER LORS DE VOS PHASES D'INTERVENTION
1 Réception Marchandises	Sonde de contrôle T° Locaux mis à disposition QUAI DE LIVRAISON VEHICULES DE TRANSPORT ELECTRIQUE	Circulations et Déplacements Effondrements et chutes d'objets Chute de hauteur si quai non protégé Chute de Plain-pied	Respect règles de sécurité ADR Protocoles de sécurité Chargement et déchargement Protections collectives au regard des quais de livraison (garde-corps, asservissement) Port chaussures de sécurité Rangement de la zone de livraison Organisation/amélioration du poste de travail en lien avec notre donneur d'ordre
2 Stockage des marchandises	Charlots, transpal, Cutler de sécurité/Combo Installations de réfrigération fixes et mobiles	Manutention manuelle Exposition aux ambiances climatiques Chute de plain-pied Machines et Outils Circulations et Déplacements, Electrique, Postures	Respect règles de sécurité ADR Utilisation de matériels mis à disposition en bon état et contrôlés Utiliser moyens de manutention dont table niveau constant, manutention à 2 personnes Port chaussures de sécurité Utilisation systématique des cutters de sécurité/Combo Organisation/amélioration du poste de travail en lien avec notre donneur d'ordre
3 Mise en œuvre des denrées	Equipements électriques Equipements gaz Installations de réfrigération fixes et mobiles Locaux mis à disposition	Manutention manuelle Exposition aux ambiances climatiques Chute de plain-pied Machines et Outils Bruit Ambiances climatiques Incendie Circulations et Déplacements Electrique Postures	Respect règles de sécurité ADR Utilisation de matériels mis à disposition en bon état et contrôlés Port des gants anti coupe pour tout travail de découpe Port des protections anti brûlure pour tout contact avec des pièces chaudes Port des chaussures de sécurité Rangement des zones de travail Organisation/amélioration du poste de travail en lien avec notre donneur d'ordre
4 Distribution	Equipements électriques Equipements gaz Installations de réfrigération fixes et mobiles Locaux mis à disposition	Manutention manuelle Exposition aux ambiances climatiques Chute de plain-pied Machines et Outils Bruit Ambiances climatiques, Incendie, Electrique, Postures	Respect règles de sécurité ADR Utilisation de matériels mis à disposition en bon état et contrôlés Port des gants anti coupe pour tout travail de découpe Port des protections anti brûlure pour tout contact avec des pièces chaudes Port des chaussures de sécurité Rangement des zones de travail Organisation/amélioration du poste de travail en lien avec notre donneur d'ordre
5 Nettoyage	Equipements électriques Installations de réfrigération fixes et mobiles Décartonnage Broyeur Transpal Gerbier électrique Locaux mis à disposition	Manutention manuelle Exposition aux ambiances climatiques Ecrasement, Organes en mouvement Chute de plain-pied Machines et Outils Bruit, Ambiances climatiques, Incendie Produits lessiviels, Gestion des déchets, Circulations et Déplacements, Electrique, Postures	Respect règles de sécurité ADR Test matériel avant utilisation Utilisation de matériels mis à disposition en bon état et contrôlés Formation sécurité habilitation Port des gants anti coupe pour toute manipulation de déchets Port des protections anti brûlure pour tout contact avec des pièces chaudes Port des protections produits lessiviels Port des chaussures de sécurité Rangement des zones de travail Organisation/amélioration du poste de travail en lien avec notre donneur d'ordre
6 Travail administratif	Equipements électriques	Electrique Travail sur écran Postures	Respect règles de sécurité ADR Organisation/amélioration du poste de travail en lien avec notre donneur d'ordre

5ème ETAPE	PRODUITS D'ENTRETIEN : LISTE & MESURES DE PREVENTION		Pour l'ensemble des produits lessiviels et chimiques présents sur le site s'assurer de la présence ou disponibilité immédiate des Fiches Techniques et des Fiches de Données de Sécurité >Impression accompagnant le salarié vers les services de santé	
!	Case à cocher si : Les produits lessiviels listés ci-après ne sont pas ceux utilisés sur le site. Le cas échéant, indiquer le nom de la gamme utilisée avec liste des produits.			
GAMME DIVERSEY	NOM DU PRODUIT	USAGE	DANGEROSE	MESURES DE PREVENTION / PROTECTION A RESPECTER POUR LA MANIPULATION DE CES PRODUITS
	SUMA BAC B10	Dégraissant désinfectant bactéricide	H315 H318 H410 H290	Si utilisé par : Yeux : Lunettes de sécurité ou masques protecteurs (EN 166) Mains : Gants de protection résistant aux produits chimiques (EN 374) BASE : Ne pas stocker à proximité de produits acides Si utilisé dans : Mains : Gants de protection résistant aux produits chimiques (EN 374) BASE : Ne pas stocker à proximité de produits acides
	Divosan ETHA plus	Désinfectant sans rinçage pour surfaces à base d'alcool	H225	Yeux : Les lunettes de sécurité ne sont pas normalement requises. Toutefois leur utilisation est recommandée dans les cas où des éclaboussures peuvent se produire lors de la manipulation du produit (EN 166) Mains : Gants de protection résistant aux produits chimiques (EN 374) NEUTRE : A conserver séparément des produits corrosifs. Tenir le produit éloigné des sources de chaleur et de flammes.
	SUMA CHLOR D4.4	Liquide de lavage hygiénique concentré pour le traitement assainissant des légumes	H315 + H319 EUH031 H412	Si utilisé par : Yeux : Lunettes de sécurité ou masques protecteurs (EN 166) Mains : Gants de protection résistant aux produits chimiques (EN 374) Au contact d'un acide, dégage un gaz toxique. BASE : A conserver à l'écart des produits acides. Conserver également à l'écart des produits corrosifs Si utilisé dans : Au contact d'un acide, dégage un gaz toxique. BASE : A conserver à l'écart des produits acides
	SUMA GRILL D9	Nettoyant four et grill	H314 EUH071 H290	Yeux : Lunettes de sécurité ou masques protecteurs (EN 166) Mains : Gants de protection résistant aux produits chimiques (EN 374) Respiratoire : Si l'exposition aux particules équivaut ou des éclaboussures ne peuvent être évitées, utiliser : demi-masque (FR 140) avec filtre à particules P2 (EN 143) ou masque complet (EN 136) avec filtre à particules P1 (EN 143) BASE : A conserver à l'écart des produits acides
	SUMA STAR DES D1.55	Détergent désinfectant pour le nettoyage et la désinfection de toutes les surfaces	H315 H318 H412 H290	Si utilisé par : Yeux : Lunettes de sécurité ou masques protecteurs (EN 166) Mains : Gants de protection résistant aux produits chimiques (EN 374) BASE : Ne pas stocker à proximité de produits acides Si utilisé dans : Mains : Gants de protection résistant aux produits chimiques (EN 374) BASE : Ne pas stocker à proximité de produits acides
	SUMA DELTA L4.8	Détergent alcalin pour le lavage automatique de la vaisselle en eau dure	H314	Si utilisé par : Yeux : Lunettes de sécurité ou masques protecteurs (EN 166) Mains : Gants de protection résistant aux produits chimiques (EN 374) Si utilisé dans : Mains : Gants de protection résistant aux produits chimiques (EN 374) Port des gants ménage BASE : A conserver à l'écart des produits acides

SUMIA CALC D5	Détergent concentré à usage périodique	H314 H290	<u>Si utilisé pour:</u> Yeux : Lunettes de sécurité ou masques protecteurs (EN 166) Mains : Gants de protection résistants aux produits chimiques (EN 374) ACIDE. A conserver à l'écart des produits basiques. A conserver également à l'écart des produits irritants ou inflammables. Réagit avec les métaux. Conserver à l'écart des produits contenant des agents de blanchiment chlorés ou des sulfites	<u>Si utilisé dans:</u> Mains : Gants de protection résistants aux produits chimiques (EN 374). Port des gants de protection si contact prolongé et risque d'éclaboussures ACIDE. A conserver à l'écart des produits basiques. A conserver également à l'écart des produits irritants ou inflammables. Réagit avec les métaux. Conserver à l'écart des produits contenant des agents de blanchiment chlorés ou des sulfites
SUMIA ALCOHOL WIPES XL	Lingette désinfectante sans rinçage	H225	Mains : Rincer et sécher les mains après utilisation NEUTRE. A conserver à l'écart des produits corrosifs. Tenir le produit éloigné des sources de chaleur et de flammes	
SURE Antibac Foam Hand Wash Free	Savon mousse désinfectant	non classé	ACIDE. Ne pas stocker à proximité de produits basiques	
SUMA RINSE A5	Produit de rinçage pour lavage automatique vaisselle	non classé	Port des lunettes de protection lors de l'ouverture et du remplacement du bidon NEUTRE. A conserver à l'écart des produits corrosifs	
SUMIA REVOFLOW MAX PUR-ECO 0-P P2	Détergent poudre ultra-concentré pour le lavage automatique de la vaisselle (sans phosphates)	H314 EUH071	<u>Si utilisé pour:</u> Yeux : Lunettes de sécurité ou masques protecteurs (EN 166) Mains : Gants de protection résistants aux produits chimiques (EN 374) Port des gants et lunettes de protection lors de l'ouverture et mise en place du bidon dans le doseur BASE. A conserver à l'écart des produits acides	<u>Si utilisé dans:</u> BASE. A conserver à l'écart des produits acides
SUMIA SPECIAL PUR-ECO L4	Détergent pour le lavage automatique de la vaisselle en eau dure à mi-dure	H314 H290	<u>Si utilisé pour:</u> Yeux : Lunettes de sécurité ou masques protecteurs (EN 166) Mains : Gants de protection résistants aux produits chimiques (EN 374) Port des gants et lunettes de protection lors de l'ouverture et mise en place du bidon dans le doseur BASE. A conserver à l'écart des produits acides	<u>Si utilisé dans:</u> BASE. A conserver à l'écart des produits acides
SUMIA LIGHT D1.2	Liquide pour le lavage manuel de la vaisselle	H319	Yeux : Les lunettes de sécurité ne sont pas normalement requises. Toutefois, leur utilisation est recommandée dans les cas où des éclaboussures peuvent se produire lors de la manipulation produit (EN 166) Mains : Gants de protection résistants aux produits chimiques (EN 374) ACIDE. A conserver à l'écart des produits basiques	
SUMIA DIP K1	Liquide de trempage vaisselle	EUH031 H314 H410 H290	<u>Si utilisé pour:</u> Yeux : Lunettes de sécurité ou masques protecteurs (EN 166) Mains : Gants de protection résistants aux produits chimiques (EN 374) Respiratoire : La protection respiratoire n'est pas normalement requise. Toutefois, l'inhalation des vapeurs, de spray, de gaz ou d'aérosols devrait être évitée. Port des EPI lors de l'ouverture du bidon. Au contact d'un acide, dégage un gaz toxique. BASE. Conserver à l'écart des produits acides.	<u>Si utilisé dans:</u> BASE. A conserver à l'écart des produits acides
SUMIA CRYSTAL A8	Liquide de rinçage en eau dure	H319	Yeux : Les lunettes de sécurité ne sont pas normalement requises. Toutefois, leur utilisation est recommandée dans les cas où des éclaboussures peuvent se produire lors de la manipulation produit (EN 166) Port des lunettes de protection lors de l'ouverture et du remplacement du bidon ACIDE. A conserver à l'écart des produits basiques. Conserver à l'écart des produits contenant des agents de blanchiment chlorés ou des sulfites	
SOFT CARE DES E	Gel hydroalcoolique des mains	Gel hydroalcoolique des mains	NEUTRE. A conserver à l'écart des produits corrosifs et des sources de chaleur ou de flammes.	
SUMIA REVOFLOW CLEAR A11	Liquide de rinçage acide concentré pour le lavage automatique de la vaisselle	H315 + H319	Yeux : Les lunettes de sécurité ne sont pas normalement requises. Toutefois, leur utilisation est recommandée dans les cas où des éclaboussures peuvent se produire lors de la manipulation produit (EN 166) Mains : Contact répété ou prolongé : Gants de protection résistants aux produits chimiques (EN 374) ACIDE. Conserver à l'écart des produits basiques et des produits contenant des agents de blanchiment chlorés ou des sulfites	
TASKI SPRINT GLASS E3c	Détergent vitres et multi-surfaces	non classé	Yeux : Les lunettes de sécurité ne sont pas normalement requises. Toutefois, leur utilisation est recommandée dans les cas où des éclaboussures peuvent se produire lors de la manipulation produit (EN 166) NEUTRE. A conserver à l'écart des produits corrosifs	
TASKI SPRINT GLASS PUR-ECO E3c	Détergent vitres et multi-surfaces	EUH210	Yeux : Les lunettes de sécurité ne sont pas normalement requises. Toutefois, leur utilisation est recommandée dans les cas où des éclaboussures peuvent se produire lors de la manipulation produit (EN 166) Respiratoire : La protection respiratoire n'est pas normalement requise. Toutefois, l'inhalation des vapeurs, de spray, de gaz ou d'aérosols devrait être évitée BASE. A conserver à l'écart des produits acides	
SUMIA SAN D10.1	Dégraissant désinfectant haute performance à action rapide	H314 H410 H290	Yeux : Lunettes de sécurité ou masques protecteurs (EN 166) Mains : Gants de protection résistants aux produits chimiques (EN 374) Respiratoire : La protection respiratoire n'est pas normalement requise. Toutefois, l'inhalation des vapeurs, de spray, de gaz ou d'aérosols devrait être évitée BASE. A conserver à l'écart des produits acides	
SUMIA CHLORSAH D10.4	Dégraissant désinfectant chloré	EUH031 H314 H410 H290	<u>Si utilisé pour:</u> Yeux : Lunettes de sécurité ou masques protecteurs (EN 166) Mains : Gants de protection résistants aux produits chimiques (EN 374) Port des gants et lunettes de protection lors de l'ouverture du bidon BASE. A conserver à l'écart des produits acides. Réagit avec les acides en dégageant un gaz chloré toxique.	<u>Si utilisé dans:</u> Mains : Gants de protection résistants aux produits chimiques (EN 374) Port des gants et lunettes de protection BASE. A conserver à l'écart des produits acides. Réagit avec les acides en dégageant un gaz chloré toxique
SURE CLEANER & DEGREASER	Dégraissant puissant et nettoyant sol	non classé	<u>Si utilisé pour:</u> Yeux : Les lunettes de sécurité sont recommandées dans les cas où des éclaboussures peuvent se produire lors de la manipulation produit (EN 166) Port des lunettes de protection lors de l'ouverture du bidon et d'utilisation manuelle BASE. A conserver à l'écart des produits acides	<u>Si utilisé dans:</u> BASE. A conserver à l'écart des produits acides
OXIVIR EXCEL FOAM	Mousse détergente et désinfectant	non classé	Yeux : Les lunettes de sécurité ne sont pas normalement requises. Toutefois, leur utilisation est recommandée dans les cas où des éclaboussures peuvent se produire lors de la manipulation produit (EN 166) Mains : Rincer et sécher les mains après utilisation Port des gants de protection en cas de contact prolongé ACIDE. Ne pas stocker à proximité de produits basiques	
OXIVIR EXCEL WIPE	Lingette détergentes et désinfectantes en une seule étape	non classé	ACIDE. Ne pas stocker à proximité de produits basiques	
SUMIA NOVA PUR-ECO L6	Détergent pour le lavage automatique de la vaisselle en eau dure	H314 H290	<u>Si utilisé pour:</u> Yeux : Lunettes de sécurité ou masques protecteurs (EN 166) Mains : Gants de protection résistants aux produits chimiques (EN 374) Port des gants et lunettes de protection lors de l'ouverture du bidon BASE. Ne pas stocker à proximité de produits acides	<u>Si utilisé dans:</u> BASE. Ne pas stocker à proximité de produits acides

SUMA STAR PUR-ECO D1	Liquide concentré pour le lavage manuel de la vaisselle	H319	Si utilisé pour : Yeux : Lunettes de sécurité ou masques protecteurs (EN 166) Port des lunettes de protection lors de l'ouverture du bidon ACIDE. A conserver à l'écart des produits basiques	Si utilisé dans : ACIDE. A conserver à l'écart des produits basiques
SUN PROFESSIONAL ALL IN 1 ECO TABLETS	Tablettes lave-vaisselle tout en 1	H319 EUH208	Ne pas stocker à proximité de produits corrosifs. Conserver les tablettes dans leur emballage d'origine	
SUMA REVOFLOW PERFECT PUR-ECO A17	Liquide de rinçage neutre ultra-concentré pour le lavage automatique de la vaisselle	H315 + H319 H302	Si utilisé pour : Yeux : Les lunettes de sécurité ne sont pas normalement requises. Toutefois leur utilisation est recommandée dans les cas où des éclaboussures peuvent se produire lors de la manipulation du produit (EN 166) Mains : Gants de protection résistant aux produits chimiques (EN 374) Port des EPI lors de l'ouverture et mise en place du bidon dans le doseur NEUTRE. A conserver à l'écart des produits corrosifs	
SUMA SELECT PUR-ECO A7	Liquide de rinçage neutre concentré	H319	Si utilisé pour : Yeux : Les lunettes de sécurité ne sont pas normalement requises. Toutefois leur utilisation est recommandée dans les cas où des éclaboussures peuvent se produire lors de la manipulation du produit (EN 166) ACIDE. Ne pas stocker à proximité de produits basiques	Si utilisé dans : ACIDE. Ne pas stocker à proximité de produits basiques
SUMA DEGREASER PUR-ECO D3.9	Liquide dégraissant concentré pour le nettoyage des surfaces souillées	H315 H318	Si utilisé pour : Yeux : Les lunettes de sécurité ou masques protecteurs (EN 166) Contact répété ou prolongé : Gants de protection résistant aux produits chimiques (EN 374) Respiratoire : La protection respiratoire n'est pas normalement requise. Toutefois, l'inhalation des vapeurs, de spray, de gaz ou d'aérosols devrait être évitée BASE. A conserver à l'écart des produits acides	
SUMA MAX D9.2	Nettoyant fours et grils	non classé	Si utilisé pour : Yeux : Les lunettes de sécurité ne sont pas normalement requises. Toutefois leur utilisation est recommandée dans les cas où des éclaboussures peuvent se produire lors de la manipulation du produit (EN 166) Mains : Rincer et sécher les mains après utilisation BASE. A conserver à l'écart des produits acides	
SUMA AUTO OVEN CLEAN D9.10	Nettoyant liquide pour fours	H314 H290	Si utilisé pour : Yeux : Lunettes de sécurité ou masques protecteurs (EN 166) Mains : Gants de protection résistant aux produits chimiques (EN 374) Port des gants et lunettes de protection lors de l'ouverture du bidon et mise en place dans le système de nettoyage du four BASE. A conserver à l'écart des produits acides	Si utilisé dans : BASE. A conserver à l'écart des produits acides
SUMA AUTO OVEN RINSE D9.11	Liquide de rinçage et séchage acide pour les fours	H319	Si utilisé pour : Yeux : Les lunettes de sécurité ne sont pas normalement requises. Toutefois leur utilisation est recommandée dans les cas où des éclaboussures peuvent se produire lors de la manipulation du produit (EN 166) Mains : Gants de protection résistant aux produits chimiques (EN 374) ACIDE. A conserver à l'écart des produits basiques. Conserver à l'écart des produits contenant des agents de blanchiment chlorés ou des sulfites	Si utilisé dans : ACIDE. A conserver à l'écart des produits basiques. Conserver à l'écart des produits contenant des agents de blanchiment chlorés ou des sulfites
SUMA FRIT D9.1	Poudre pour le nettoyage des friteuses	H314 EUH071	Si utilisé pour : Yeux : Lunettes de sécurité ou masques protecteurs (EN 166) Mains : Gants de protection résistant aux produits chimiques (EN 374) Respiratoire : Si exposition à la poussière ne peut pas être évitée, utiliser : demi-masque FR 1403 avec filtre à particules P2 (EN 143) ou masque complet (EN 136) avec un filtre à particules P1 (EN 143) BASE. A conserver à l'écart des produits acides	
SUMA CARBON REMOVER K21+	Détergent liquide pour le trempage	H315 H318	Si utilisé pour : Yeux : Lunettes de sécurité ou masques protecteurs (EN 166) Mains : Contact répété ou prolongé : gants de protection résistant aux produits chimiques (EN 374) BASE. A conserver à l'écart des produits acides	
SURE DESCALER	Détartrant concentré pour les machines à laver la vaisselle	H319	Si utilisé pour : Yeux : Lunettes de sécurité ou masques protecteurs (EN 166) Mains : Contact répété ou prolongé : gants de protection résistant aux produits chimiques (EN 374) Mains : Rincer et sécher les mains après utilisation. En cas de contact prolongé, une protection de la peau peut être nécessaire. Port de gants et lunettes de protection lors de l'ouverture du bidon. ACIDE. A conserver à l'écart des produits basiques. Conserver à l'écart des produits contenant des agents de blanchiment chlorés ou des sulfites	Si utilisé dans : Mains : Rincer et sécher les mains après utilisation. En cas de contact prolongé, une protection de la peau peut être nécessaire. Port de gants ménage ACIDE. A conserver à l'écart des produits basiques. Conserver à l'écart des produits contenant des agents de blanchiment chlorés ou des sulfites
SOFT CARE ALL PURPOSE FOAM	Savon mousse parfumé pour le nettoyage des mains	non classé	ACIDE. Ne pas stocker à proximité de produits basiques	
SOFT CARE DES E FOAM	Désinfectant mousse pour les mains	H226 H228	NEUTRE. A conserver à l'écart des produits corrosifs et des sources de chaleur ou de flammes.	
SOFT CARE WASH H2	Liquide de lavage des mains ultra doux	non classé	ACIDE. Ne pas stocker à proximité de produits basiques	
SOFT CARE SILK H200	Liquide de lavage doux pour les mains, le corps et les cheveux	non classé	ACIDE. Ne pas stocker à proximité de produits basiques	
TASKI SPRIHT 200 PUR-ECO E1B	Détergent intérieur multi usage	EUH210	Si utilisé pour : YEUX : Les lunettes de sécurité ne sont pas normalement requises. Toutefois, leur utilisation est recommandée dans les cas où des éclaboussures peuvent se produire lors de la manipulation du produit (EN 166) Port des lunettes de protection lors de l'ouverture du bidon et dosage du produit NEUTRE. A conserver à l'écart des produits corrosifs	Si utilisé dans : NEUTRE. A conserver à l'écart des produits corrosifs
SURE INSTANT HAND SANITIZER	Désinfectant instantané parfumé pour les mains	EUH210 EUH211 EUH212	ACIDE. Ne pas stocker à proximité de produits basiques	
R7 PUR-ECO	Crème nettoyante à rincer	EUH208 EUH210	Si utilisé pour : YEUX : Les lunettes de sécurité ne sont pas normalement requises. Toutefois, leur utilisation est recommandée dans les cas où des éclaboussures peuvent se produire lors de la manipulation du produit (EN 166) BASE. A conserver séparément des produits acides	
TASKI SANI 4 IN 1 PLUS	Nettoyant, détartrant, désinfectant et désodorisant pour sanitaires	H314	Si utilisé pour : Yeux : Lunettes de sécurité ou masques protecteurs (EN 166) Mains : Gants de protection résistant aux produits chimiques (EN 374) Port des gants et lunettes de protection lors de l'ouverture du bidon et dosage du produit ACIDE. A conserver à l'écart des produits basiques, des produits irritants et des produits inflammables. Conserver à l'écart des produits contenant des agents de blanchiment chlorés ou des sulfites	Si utilisé dans : ACIDE. A conserver à l'écart des produits basiques, des produits irritants et des produits inflammables. Conserver à l'écart des produits contenant des agents de blanchiment chlorés ou des sulfites

SUMA WOX D7.1	Nettoyage et protection de l'inox	H314	Yeux : Lunettes de sécurité ou masques protecteurs (EN 166) Mains : Gants de protection résistant aux produits chimiques (EN 374) BASE. A conserver à l'écart des produits acides
TASKI SAM CALC PUR-ECO W3B	Détartrant pour sanitaires	EUH210	<div> <div> Si utilisé par : YEUX : Les lunettes de sécurité ne sont pas normalement requises. Toutefois, leur utilisation est recommandée dans le cas où des éclaboussures peuvent se produire lors de la manipulation du produit (EN 166) Port des lunettes de protection lors de l'ouverture du bidon et dosage du produit ACIDE. A conserver à l'écart des produits basiques. </div> <div> Si utilisé dans : ACIDE. A conserver à l'écart des produits basiques. </div> </div>
SUMA ALU L10	Liquide détergent pour le lavage automatique de la vaisselle en eau dure à mi-dure, sans risque pour l'aluminium	H314 H298	Yeux : Lunettes de sécurité ou masques protecteurs (EN 166) Mains : Gants de protection résistant aux produits chimiques (EN 374) BASE. A conserver à l'écart des produits acides
SUMA JADE PUR-ECO L8	Détergent pour le lavage automatique de la vaisselle en eau dure à mi-dure. Sans risque pour l'aluminium	H315 H318	<div> Si utilisé par : Yeux : Lunettes de sécurité ou masques protecteurs (EN 166) Mains : Gants de protection résistant aux produits chimiques (EN 374) Port des gants et lunettes de protection lors de l'ouverture du bidon et lors du dosage BASE. A conserver à l'écart des produits acides </div> <div> Si utilisé dans : BASE. A conserver à l'écart des produits acides </div>
SUMA SHINE K2	Poudre de lavage et de rénovation	H315 H318	Yeux : Lunettes de sécurité ou masques protecteurs (EN 166) Mains : Gants de protection résistant aux produits chimiques (EN 374) BASE. A conserver à l'écart des produits acides
TASKI SPRINT MULTIUSO E1c	Nettoyant détachant vitres et surfaces	EUH210	Yeux : Les lunettes de sécurité ne sont pas normalement requises. Toutefois, leur utilisation est recommandée dans le cas où des éclaboussures peuvent se produire lors de la manipulation du produit (EN 166) BASE. A conserver à l'écart des produits acides
Taski Jontec Stride Dégraissant	Détergent alcalin puissant peu moussant pour sols. Spécial autoaveuse	H315 H318	Yeux : Lunettes de sécurité ou masques protecteurs (EN 166) Mains : Gants de protection résistant aux produits chimiques (EN 374) BASE. A conserver à l'écart des produits acides
Taski Jontec Jonclean 800	Alcalin dégraissant désincrustant puissant	H315 H318	Yeux : Lunettes de sécurité ou masques protecteurs (EN 166) Mains : Gants de protection résistant aux produits chimiques (EN 374) BASE. A conserver à l'écart des produits acides
DIVODES FG VT29	spray désinfectant	H225 H336 H318	Yeux : Lunettes de sécurité ou masques protecteurs (EN 166) Mains : Rincer et sécher les mains après utilisation. En cas de contact prolongé, une protection de la peau peut être nécessaire. Respiratoire : La protection respiratoire n'est pas normalement requise. Toutefois, l'inhalation des vapeurs, de spray, de gaz ou d'aérosols devrait être évitée. Pas connu en cas d'usage dans les conditions normales d'utilisation et de stockage BASE. A conserver à l'écart des produits acides
SUMA ALCOHOL DOCKJES	Lingettes nettoyantes	H225	Pas connu en cas d'usage dans les conditions normales d'utilisation et de stockage NEUTRE
TASKI SPRINT DG 8001	Détergent désinfectant sols, surfaces et textiles	H314 H302 H400 H411 H290	Yeux : Lunettes de sécurité ou masques protecteurs (EN 166) Mains : Gants de protection aux produits chimiques (EN 374) Respiratoire : La protection respiratoire n'est pas normalement requise BASE. A conserver à l'écart des produits acides
GOOD BEISE DES VERT PAKET	Détergent désinfectant désodorisant - concentré	H315 H318 H400	Yeux : Lunettes de sécurité ou masques protecteurs (EN 166) Mains : Gants de protection résistant aux produits chimiques (EN 374) BASE. A conserver à l'écart des produits acides
SUMA GLOSS K8	Liquide de lavage et de rénovation de l'argenterie	H314 H290	Yeux : Lunettes de sécurité ou masques protecteurs (EN 166) Mains : Gants de protection résistant aux produits chimiques (EN 374) BASE. A conserver à l'écart des produits acides
SUMA SOAK K7	Poudre de lavage et de rénovation de l'argenterie	H319	Mains : Rincer et sécher les mains après utilisation. En cas de contact prolongé, une protection de la peau peut être nécessaire. BASE. A conserver à l'écart des produits acides
TASKI JONTEC TENSOOL F3G	Détergent nourrissant pour sols résilients	H319	Yeux : Les lunettes de sécurité ne sont pas normalement requises. Toutefois, leur utilisation est recommandée dans le cas où des éclaboussures peuvent se produire lors de la manipulation du produit (EN 166) BASE. A conserver à l'écart des produits acides
TASKI JONTEC LEWO F5b	Cire en solution aqueuse pour parquets	H319 EUH208	Yeux : les lunettes de sécurité ne sont pas normalement requises. Toutefois, leur utilisation est recommandée dans le cas où des éclaboussures peuvent se produire lors de la manipulation du produit (EN 166) Risque avec les alcalins. Conserver à l'écart des produits contenant des agents de blanchiment chlorés ou des sulfures. ACIDE. A conserver à l'écart des produits basiques
TASKI Tapi Spot 1 C4n	Détachant pour taches grasses	H222 H229 H336 H318 H412	Yeux : Lunettes de sécurité ou masques protecteurs (EN 166) Mains : Contact répété ou prolongé : Gants de protection résistant aux produits chimiques (EN 374) Respiratoire : Aucune exigence particulière dans les conditions
TASKI TAPI SPOTEX 2	Détachant polyvalent pour moquettes	EUH210	Yeux : les lunettes de sécurité ne sont pas, normalement requises. Toutefois, leur utilisation est recommandée dans le cas où des éclaboussures peuvent se produire lors de la manipulation du produit (EN 166) BASE. A conserver à l'écart des produits acides
GAMME RATIONAL. NOM DU PRODUIT	USAGE	DANGEROUSITE	MESURES DE PREVENTION / PROTECTION A RESPECTER POUR LA MANIPULATION DE CES PRODUITS
Tablette d'entretien	Tablette d'entretien	H315 H319	Yeux : Lunettes de sécurité ou masques protecteurs (EN 166) Mains : Gants de protection résistant aux produits chimiques (EN 374) ACIDE. A conserver à l'écart des produits basiques
Pastille de nettoyage	Tablette de nettoyage (orange)	H314	Yeux : Lunettes de sécurité ou masques protecteurs (EN 166) Mains : Gants de protection résistant aux produits chimiques (EN 374) BASE. A conserver à l'écart des produits acides
Cleaner tab Active Green	Tablette nettoyante Active Green	H280 H314	Yeux : Lunettes de sécurité ou masques protecteurs (EN 166) Mains : Gants de protection résistant aux produits chimiques (EN 374) BASE. A conserver à l'écart des produits acides
Nettoyant spécial doux	Nettoyant Liquide	H315 H318	Yeux : Lunettes de sécurité ou masques protecteurs (EN 166) Mains : Gants de protection résistant aux produits chimiques (EN 374) BASE. A conserver à l'écart des produits acides
Pastille de rinçage	Tablettes de rinçage pour SCC	H319	Yeux : Lunettes de sécurité (EN 166) ACIDE. A conserver à l'écart des produits basiques

5. ANNEXES AU PLAN DE PREVENTION									
DOCUMENTS COMPLEMENTAIRES AU PLAN DE PREVENTION (Code du Travail, Art. R4511-8)									
CONSIGNE : Sélectionner le mode de communication des documents complémentaires au plan de prévention									
Annexe (A)		Remis (AR)		Consultable (C)		SO			
Présents en annexe du plan de prévention		Remis aux entreprises concernées		Consultable sur le site		Sans objet			
Documents	Mode de communication			Vérification générales périodiques			Mode de communication		
Procès-verbal de l'inspection commune	AR			Installations électriques : rapport de vérification périodique ou copie des observations (< 1an)	C				
Embargements "Inspection commune"	AR			Gaz naturel : rapport de vérification périodique ou copie des dernières observations	SO				
Consignes de sûreté Accès site	A			Légionnelle (si ERP) : analyses des dernières analyses (de < 1an)	SO				
Consignes de Circulation site	A			Moyens de lutte contre l'incendie : rapport de vérification périodique ou copie des observations	C				
Plan de circulation	A			Système de Sécurité Incendie (centrale détection incendie) : rapport de vérification périodique ou copie des dernières observations	C				
Consignes de secours aux blessés	A			Système d'extinction automatique : Rapport de vérification périodique ou copie des dernières observations	SO				
Consignes incendie - Evacuation	A			Portes automatiques : rapport de vérification périodique ou copie des dernières observations	C				
Consignes de Travaux par points chauds "Permis Feu"	AR			Ascenseurs et monte charges : rapport de vérification périodique ou copie des dernières observations	C				
Consignes de Consignation / Déconsignation Electrique	AR			Matériels de manutention mécanisés mobiles : rapport de vérification périodique ou copie des dernières observations	SO				
Consignes Environnementales	SO			Installations frigorifiques fixes et mobiles : contrôle d'étanchéité	C				CURS
Fiche de données de sécurité des produits utilisés	C			Equipements d'accès en hauteur : rapport de vérification périodique ou copie des dernières observations	SO				
Diagnostic Technique Amiante : Observations ou attestat* absence d'amiante (CT Art. R4511-8)	C			Matériels de cuisson (si ERP) : rapport de vérification périodique ou copie des dernières observations	SO				
Dossier Dératisation-désinsectisation (FDS des appâts, plan de localisation des appâts)	C		ADR	Autoclave (Arrêté du 16/02/1989) : rapport de vérification périodique ou copie des dernières observations	SO				Equipement non présent sur ce site
Autre :				Autre :					
Autre :				Autre :					

6. COMMISSION SANTE - SECURITE ET CONDITIONS DE TRAVAIL : CSSCT	
OBSERVATIONS	
CSSCT E.U.	Formation de Service en Santé, Sécurité et Conditions de Travail (F4SCT) de la Délégation Centre-Est du CNRS. Liste des membres jointe en annexe.
CSSCT ADR	> Non Présent.

7. ENGAGEMENT ET COMMUNICATION DU PLAN DE PREVENTION	
L'Entreprise Utilisatrice s'engage à informer l'Inspection du Travail de l'ouverture des travaux (Code du Travail, art. R4512-12).	
L'Entreprise Utilisatrice assure la coordination générale des mesures de prévention prises par elle et les entreprises extérieures. Elle s'engage à alerter l'Entreprise Extérieure d'un danger grave concernant un des travailleurs de l'Entreprise Extérieure.	
En fonction des risques ou lorsque les circonstances l'exigent des inspections et réunions périodiques pourront ou devront être réalisées avec les différentes entreprises concernées.	
L'Entreprise Extérieure s'engage à communiquer et expliquer à l'ensemble des travailleurs affectés à cette opération, le contenu du Plan de Prévention dont notamment les règles et consignes à respecter sur le site, les dangers spécifiques auxquels ils sont exposés et les mesures de prévention prises, les accès, les locaux et les matériels mis à disposition (Code du Travail, art. R4512-15).	
L'Entreprise Extérieure s'engage à informer l'Entreprise Utilisatrice de l'affectation de nouveaux travailleurs à l'exécution des travaux et à respecter son obligation d'information vue précédemment envers ces salariés (Code du travail, art.R4513-6).	

8. SIGNATURE DU PLAN DE PREVENTION					
ENTREPRISE UTILISATRICE		ENTREPRISE EXTERIEURE		ENTREPRISE EXTERIEURE	
Nom, Prénom :	Edwige HELMER-LAURENT	Nom, Prénom :	Eric WOLL	Nom, Prénom :	
Fonction +	Déléguée Régionale Centre-Est du CNRS	Fonction +	Directeur opérationnel	Fonction +	
Signature :		Signature :		Signature :	
ENTREPRISE EXTERIEURE		ENTREPRISE EXTERIEURE		ENTREPRISE EXTERIEURE	
Nom, Prénom :		Nom, Prénom :		Nom, Prénom :	
Fonction +		Fonction +		Fonction +	
Signature :		Signature :		Signature :	
ENTREPRISE EXTERIEURE		ENTREPRISE EXTERIEURE		ENTREPRISE EXTERIEURE	
Nom, Prénom :		Nom, Prénom :		Nom, Prénom :	
Fonction +		Fonction +		Fonction +	
Signature :		Signature :		Signature :	

Plan de prévention établi le :

10 mars 2025

à :

CNRS VANDOEUVRE

Après un an dépassant cette date de réalisation, les responsables de l'Entreprise Utilisatrice et de la principale Entreprise Extérieure s'engagent à réexaminer le contenu de ce Plan de Prévention

PROCES-VERBAL INSPECTION COMMUNE PREALABLE		Visite du : 25/01/2024			
<p>Prénom + Nom + Fonction / Date & Signature</p> <p>Rédacteur pour ADR</p> <p>M. PICHOT PHILIPPE GERANT RESTAURANT COSMOS Le 10/03/2025</p>	<p>Nom du site inspecté : CNRS VANDOEUVRE</p>				
<p>Prénom + Nom + Fonction / Date & Signature :</p> <p>Signataire pour l'E.U.</p> <p>Mme HELMER-LAURENT EDWIGE > Le 10/03/2025</p>	<p>Adresse : 2 AVENUE JEAN ZAY CP + Ville : 54500 VANDOEUVRE LES NANCY</p>				
LOCAUX ET INSTALLATIONS A L'USAGE DES PERSONNELS DES ENTREPRISES EXTERIEURES					
LOCAUX	EQUIPEMENTS NECESSAIRES	ENTRETIEN			OBSERVATIONS
		E.U.	E.E.	Autre	
Vestiaires	Armoires bi-compartmentées permettant une séparation des tenues de travail/tenues de ville. Chaise, banc ou autre équipement permettant de s'asseoir		X		
Sanitaires	Equipés de lave-mains à commande non manuelle, de distributeur de savon et d'essuie-mains à usage unique		X		
Locaux de restauration	Tables et chaises. Possibilité d'accès à un point d'eau potable pour se désaltérer		X		
Pour les E.E. autre qu'ADR, mise à disposition des sanitaires et de la salle de restauration (hors présence convives Client) avec accord de l'E.U.					Accord de l'E.U.
OBSERVATIONS RELEVÉES SUITE A L'INSPECTION COMMUNE PREALABLE MARCHE EN AVANT					
Pour le site CNRS => Ces éléments sont indicatifs et ne remplacent pas le document : "Etat des Lieux Locaux et Matériels" qui pourrait être mené par le service QHSE ADR					
LOCALISATION	OBSERVATIONS	ACTIONS CORRECTIVES		RESP. DE L'ACTION	ECHÉANCE
01. > Quai de livraison	Rampe du quai de livraison non fixée, caillabois affaissés et mal fixés	Remettre en état le quai de livraison		CNRS	En cours
02. > Zone de livraison	Porte d'accès au bâtiment maintenues en position ouverte.	De manière globale pour l'ensemble du bâtiment, maintenir les portes d'accès fermées et ne les ouvrir que lors des besoins de passage (sûreté - plan vigipirate)		ADR	Régulièrement
03. > Zone de livraison	Palette posées contre le mur	Retirer les palettes en bois dans la zone réception ou les poser à plat.		ADR	Régulièrement
04. > Zone de livraison	Obstacle en hauteur dans le passage (contremarche de l'escalier)	Ajouter une protection sur la contremarche de l'escalier (pour les personnes de grande taille)		CNRS	En cours
05. > Zone de livraison	Prise électrique IP en bas de mur protégée par du scotch	Protéger la prise électrique pour éviter les chocs dus au passage des chariots		CNRS	En cours
06. > Local électrique	Présence de cartons stockés dans le local électrique (risque incendie)	Evacuer les cartons stockés dans le local		ADR	Dès que possible
07. > Couloir chambres froides	Fixation de l'extincteur n°182 fragilisée	Revoir la fixation de l'extincteur n°182		CNRS	En cours
08. > Couloir chambres froides	Présence de stockage le cheminement	Poursuivre les efforts visant à limiter le stockage dans le passage. L'utilisation de caisses plastiques est préférable aux cartons.		ADR	Dès que possible
09. > Local produits d'entretien	Stockage de produits dangereux dans un local où se situe l'arrivée générale de chauffage du site.	Finaliser le transfert des produits dangereux dans le local identifié en cours d'année 2024 (proche vestiaires). Prévoir des bacs de rétention adaptés aux produits (https://www.axess-industries.com/guide-achat/legislation-francaise-sur-la-retention (point 1 non classé ICPE)).		ADR	En cours
10. > Zone cuisines	Légumerie : un câble au fond de la pièce (plafond) est sorti de son chemin de câble	Remettre en place le câble électrique sorti de son chemin de câble		CNRS	En cours
11. > Zone cuisines	Revêtements de sols abîmés, difficiles à nettoyer et présentant des risques de chutes	Prévoir la rénovation des sols		CNRS	En cours
12. > Zone de stockage proche dépose plateaux	Présence de Cartons en hauteur, pièces de calorifugeage non roulées	Améliorer le rangement de cette zone		ADR	Dès que possible

13. > Chambres froides	Panneaux intérieurs des chambres froides dégradés	Prévoir la rénovation des chambres froides	CNRS	En cours
14. > Stand desserts	Revêtement mural abîmé suite au changement des réfrigérateurs (moins volumineux)	Prévoir la rénovation du mur	CNRS	En cours
15. > Ascenseur	Ascenseur actuellement en panne	Finaliser la remise en état (changement de carte électronique)	CNRS	En cours

Observations ICP marche en avant - Fin

Commentaires éventuels :

- > En accord avec les engagements de L'Alsacienne de Restauration les équipements et produits lessiviels seront issus de la société Diversey.
- > L'entreprise L'Alsacienne de Restauration est en accord avec le fait de prévoir d'intégrer ses salariées dans les actions de formations liées à la sécurité que l'E.U. prévoirait pour ses propres salariés.
- > Il est nécessaire de programmer une session de partage sur les procédures d'évacuation personnalisées pour ce site (en soulignant l'accès vers le point de rassemblement, les coupures générales à faire, les personnes à prévenir,...). En le faisant auprès des personnes actuellement en place, on s'assure une meilleure coordination et un relais à faire auprès d'un futur renfort de salarié.
- >